



МИНИСТЕРСТВО ОБРАЗОВАНИЯ И НАУКИ АРХАНГЕЛЬСКОЙ ОБЛАСТИ

Государственное бюджетное общеобразовательное учреждение Архангельской области

«Архангельский морской кадетский корпус
имени Адмирала Флота Советского Союза Н.Г. Кузнецова»

Региональный ресурсный центр в сфере кадетского образования Архангельской области

Рассмотрено
на методическом совещании
воспитателей-командиров взводов
02 февраля 2021 года

УТВЕРЖДАЮ
Директор ГБОУ АО «АМКК»
О.В.Полухин
«02» февраля 2020 года

ПОЛОЖЕНИЕ

о IX открытом кадетском смотре-конкурсе строевой песни «Бескозырка 2021»

1. Общие положения

IX открытый кадетский смотр-конкурс строевой песни «Бескозырка 2021» проводится строго в соответствии с данным Положением. В целях укрепления традиций, консолидации кадетского сообщества региона, в целях развития культурных связей между кадетскими образовательными организациями, классами в рамках празднования Дня Защитника Отечества. В целях сохранения исторической памяти и в ознаменование 800 летия Александра Невского, великого полководца в конкурсе могут принять участие песни в тексте которых звучит повествование или указание на конкретного героя, полководца, флотоводца, героев ратных событий нашей Родины.

Тема смотра «Песни о герое (героях)».

2. Цели и задачи

Целями смотра - конкурса являются:

- содействие развитию лучших традиций воспитанников кадетских корпусов (далее - кадет);
- содействие росту умениям по строевой и песенной подготовке кадет;
- пополнение летописи кадетского образования и сотрудничества в регионе и школьников из других регионов, объединенных смотром.

- способствовать патриотическому и духовно-нравственному воспитанию кадет;
- развивать творческие и товарищеские связи в рамках формируемого регионального кадетского сообщества;
- воспитывать у подрастающего поколения уважение и гордость за Родину и ее героев и их героических поступках в ратном деле и защите Отчизны.

3. Организаторы

- Региональный ресурсный центр в сфере кадетского образования Архангельской области;
- Методическое объединение воспитателей - командиров взводов, старших воспитателей – командиров взводов АМКК.

4. Участники

К участию в смотре – конкурсе приглашаются взводы – классы ГБОУ АО «Архангельский морской кадетский корпус», а также учащиеся кадетских классов школ региона, школьников из других регионов.

Смотр-конкурс проводится в двух возрастных группах:

- ✓ обучающиеся 5-7 классов;
- ✓ обучающиеся 8-11 классов.

Взвода групп девочек допускаются к участию вне конкурса. Количество кадет в команде от одного класса от 16 до 20 человек.

5. Жюри конкурса

Председатель жюри – директор кадетского корпуса;

Члены жюри (строевая песня):

руководитель взвода барабанщиков АМКК;
художественный руководитель народного ансамбля песни и пляски «Сиверко»;
концертмейстер АМКК;
представители Областного военкомата, общественных и ветеранских организаций региона.

Члены жюри собираются 24.02.2021 года в 14.00. часов и просматривают видеозаписи прохождения классов с песней.

Члены жюри (презентация песни):

педагог-организатор АМКК;
концертмейстер АМКК;
педагог-библиотекарь АМКК.

Дата – 22.02.2021 года (понедельник)

10.00.- просмотр презентаций членами жюри (каб. ИМЦ)

Счетная комиссия подводит итоги по протоколам смотра-конкурса до 25 февраля 2021 года.

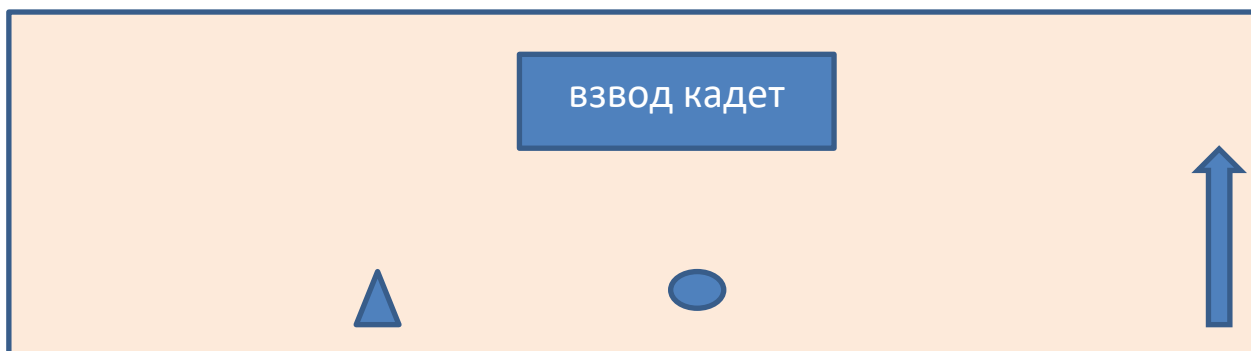
6. Проведение смотра-конкурса для кадетских классов

Заявки и видеозаписи выступления команд кадетских классов и презентации на смотр - конкурс направляются по эл.почте: kozyreva@arhcadet.ru строго с **18 по 20 февраля 2021 года пометкой «на Бескозырку»** по форме **Приложение 1** вместе с презентацией о песне с информацией об историческом событии описываемом в песне или героях песни, авторах и исполнителях. Видеозапись направляется в виде ссылки на файл на файлообменник (GOOGLE- диск или YANDEX – диск и т.д.).




Условия проведения видеозаписи исполнения песни в строю.

Видеокамера устанавливается на треноге стационарно в месте, указанном на схеме (слева от принимающего доклад). При выполнении командой строевого упражнения видеокамера может поворачиваться влево, вправо за движением строя. Видео производится (AVI или MP-4) в формате реального времени с установлением даты проведения записи и времени. Дата должна соответствовать заявке с 18.02. по 20.02.2021 года.

Схема размещения в зале проведения строевой подготовки:



Условные обозначения:

-  - видеокамера
-  - принимающий доклад
-  - вход в зал классом

7. Условие проведения смотра-конкурса

Дата – 19.02.2021 года (пятница)

Время и место проведения: спортивный зал

Порядок проведения видеозаписи выступлений классов:

15.15.-11 класс

15.35.-10 класс

15.55.-9 А класс

16.15.-9 Б класс

16.35.-9 В класс

16.55.-8 А класс

17.15.-8 Б класс

Дата – 20.02.2021 года (суббота)

Время и место проведения: спортивный зал

Порядок проведения видеозаписи выступлений классов:

14.15.-7 А класс

14.35.-7 Б класс

14.55.-6 А класс

15.15.-6 Б класс

15.35.-5 А класс

15.55.-5 Б класс

Дата – 22.02.2021 года (понедельник)

Время и проведение:

10.00.- просмотр презентаций членами жюри (каб. ИМЦ)

7. Порядок проведения смотра – конкурса

1. Построение класса – взвода

2. Выход заместителя командира взвода. Доклад по форме.

Форма рапорта.

«Взвод! Равняйся! Смирно! Равнение на середину!

Товарищ судья! Взвод ... класса

к проведению смотра – строевой песни построен!

Заместитель командира взвода ...!

Судья: «Здравствуйте товарищи кадеты!»

Команда: «Здравия желаем, товарищ судья!»

Судья: «К исполнению строевой песни ПРИСТУПИТЬ!»

Заместитель командира взвода: «Есть!»

3. Движение в колонну по три с песней (куплет + припев, *можно больше*).

4. Доклад заместителя командира взвода главному судье о выполнении упражнения по форме: **«Взвод! Равняйся! Смирно! Равнение на середину! Товарищ главный судья! Взвод ... класса выполнение упражнения закончил! Заместитель командира взвода...!»**

7. Экипировка участников: форма одежды - парадная единообразная (аксельбант, белые перчатки).

8. Подведение итогов

Критерии оценки:

строевая подготовка: внешний вид, форма одежды, дисциплина строя, соблюдение интервала и дистанции, одновременность выполнения команд, слаженность строя, изменение направления в движение; четкость подачи команд заместителем командира взвода; исполнение строевой песни: вокальное мастерство, выразительность исполнения песни, запевалы (соответствие песни заявленной теме конкурса). Действия команд оцениваются по пятибалльной системе.

За невыполнение какого-либо элемента смотра снимается один балл, за ненадлежащее поведение команды снимаются баллы.

Оценки суммируются.

При равном количестве баллов у команд выигрывает та команда, у которой больше баллов по вокалу.

Наличие 1-3 элементов строевого дефиле (после основного прохода) дает дополнительный балл команде.

Наличие презентации у команды является обязательным условием!

9. Награждение

Команды - призеры конкурса «Смотр строя и песни» награждаются грамотами и кубками (по возрастным группам).

Все команды получают сертификаты участия в смотре.

Отдельно грамотами и сертификатами участия оцениваются команды (кадеты), подготовившие презентации по песне.

Победители в возрастных подгруппах награждаются памятными кубками.

Заявка

Образовательное учреждение _____

№ п/п	Фамилия, имя (полностью)	Дата рождения (число, месяц, год)	класс	Допуск врача к строевой подготовке

Всего допущено _____ человек.

Командир

(фамилия, имя полностью)

Руководитель

КОМАНДЫ

(Ф.И.О полностью, должность, место работы)

Дата

Директор образовательного учреждения _____

Печать

Приложение 2

Основные требования к мультимедийной презентации:

1. Соблюдение единого стиля оформления.
2. Все слайды презентации должны быть выполнены в программе Microsoft Power Point любой версии в едином стиле, цветовой гамме.
3. Количество слайдов 7-10 шт.
4. Должны быть титульный и закрепляющий слайды.
5. Титульный слайд должен отражать тему презентации и кто ее выполнил (фамилия, имя, школа, город). На закрепляющем слайде указывается, откуда взяли информацию и иллюстративный материал (автор, год издания, ссылка на интернет источник и т.д.).
6. Формат презентации.
Параметры страницы:
 - Размер слайдов - экран;
 - Ориентация - альбомная;
 - Ширина - 24 см.;
 - Высота - 18см.;
 - Нумерация слайдов с «1».
7. Формат выдачи слайдов - «Презентация на экране».
8. Оформление слайдов:
 - Шрифты для использования: Times New Roman, Arial, Arial Narrow. Нельзя смешивать разные типы шрифтов в одной презентации.
 - Написание: нормальный, курсив, полужирный;
 - Цвет и размер шрифта должен быть подобран так, чтобы все надписи четко читались на выбранном поле слайда.
9. В презентации следует отразить:
 - запись песни в оригинале;
 - история создания песни, авторов и композиторов;
 - краткая информация об историческом периоде (героях, событиях), отраженных в тексте песни;
 - первые исполнители песни, где впервые прозвучала песня и т.д.;
 - вывод;
 - источники информации.