



МИНИСТЕРСТВО ОБРАЗОВАНИЯ АРХАНГЕЛЬСКОЙ ОБЛАСТИ

**Государственное бюджетное общеобразовательное учреждение
Архангельской области
«Архангельский морской кадетский корпус
имени Адмирала Флота Советского Союза Н.Г. Кузнецова»**

Региональный ресурсный центр в сфере кадетского образования Архангельской области

Рассмотрено
на методическом совещании
воспитателей, старших воспитателей-
командиров взводов
11 января 2022 года

УТВЕРЖДАЮ
Директор ГБОУ АО «АМКК»
О.В.Полухин
«11» января 2022 года

**ПОЛОЖЕНИЕ
о X открытом кадетском смотре-конкурсе строевой песни
«Бескозырка 2022»**

1. Общие положения

X открытый кадетский смотр-конкурс строевой песни «Бескозырка 2022» проводится строго в соответствии с данным Положением в целях укрепления традиций, консолидации кадетского сообщества, развития культурных связей между кадетскими образовательными организациями, классами в рамках празднования Дня Защитника Отечества.

Значима для всего кадетского сообщества дата открытия Императрицей Анной Иоанновной Первого "Корпуса кадетов Шляхетских (Дворянских) детей" 17 февраля 1732 года.

Приказом Адмирала Флота Кузнецова в 1942 году была образована Соловецкая школа юнг. На базе учебного отряда Северного флота. Воспитанники отряда участвовали в обороне Заполярья, освобождении блокадного Ленинграда, многие стали Героями Советского Союза.

В целях сохранения исторической памяти и в ознаменование 290-летия кадетского образования в России и 80-летия образования Соловецкой школы юнг в конкурсе могут принять участие песни, в тексте которых звучит повествование или указание на кадет, юнг, кадетское образование, службу Отечеству на военно-морском флоте.

Тема смотра «Песни о служении Отчизне с юных лет».

2. Цели и задачи

Целями смотра - конкурса являются:

- содействие развитию лучших традиций воспитанников кадетских корпусов (далее - кадет);
- содействие росту умениям по строевой и песенной подготовке кадет;
- пополнение летописи кадетского образования и сотрудничества в регионе и школьников из других регионов, объединенных смотром.

Задачи смотра-конкурса:

- способствовать патриотическому и духовно-нравственному воспитанию кадет;
- развивать творческие и товарищеские связи в рамках формируемого регионального кадетского сообщества;
- воспитывать у подрастающего поколения уважение и гордость за Родину и ее героев и их героических поступках в ратном деле и защите Отчизны.

3. Организаторы

- Региональный ресурсный центр в сфере кадетского образования Архангельской области;
- Методическое объединение воспитателей - командиров взводов, старших воспитателей – командиров взводов АМКК.

4. Участники

К участию в смотре – конкурсе приглашаются взводы – классы ГБОУ АО «Архангельский морской кадетский корпус», а также учащиеся кадетских классов школ региона, кадет из других регионов (по приглашению).

Смотр-конкурс проводится в двух возрастных группах:

- ✓ обучающиеся 5-7 классов;
- ✓ обучающиеся 8-11 классов.

Взвод групп девочек допускаются к участию вне конкурса. Количество кадет в команде от одного класса от 14 до 20 человек.

5. Жюри конкурса

Председатель жюри – директор Архангельского морского кадетского корпуса;

Члены жюри (строевая песня):

художественный руководитель народного ансамбля песни и пляски «Сиверко»;
ветераны АМКК;
представители Областного военкомата, общественных и ветеранских организаций региона.

Члены жюри в дистанционном режиме просматривают видеозаписи прохождения классов с песней.

Члены жюри (презентация песни):

заместитель директора по воспитательной работе АМКК;
педагог-библиотекарь АМКК;
ветераны АМКК

Дата – 21.02.2021 года (понедельник)

14.00.- просмотр презентаций членами жюри (каб. ИМЦ)

Счетная комиссия подводит итоги по протоколам смотра-конкурса до 21 февраля 2022 года.

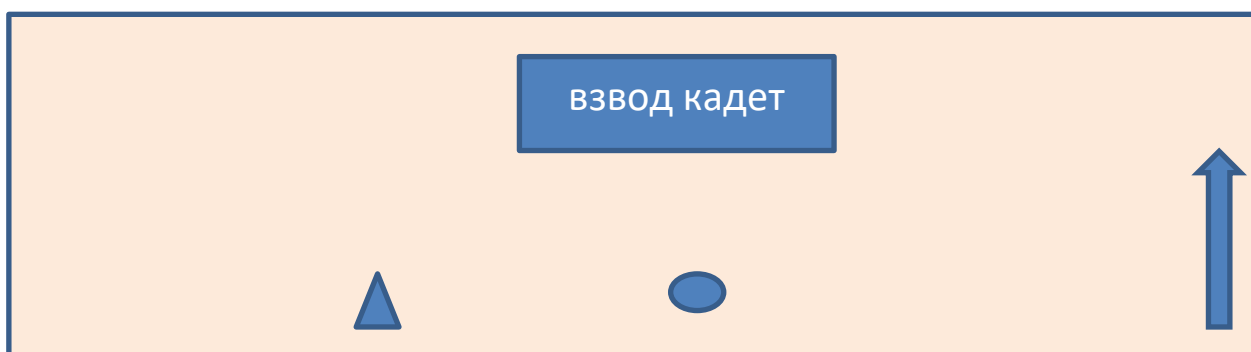
6. Проведение смотра-конкурса для кадетских классов, кадетских корпусов

Заявки и видеозаписи выступления команд кадетских классов и презентации на смотр - конкурс направляются по эл.почте: kozyreva@arhcadet.ru строго с **14 по 18 февраля 2022 года пометкой «на Бескозырку»** по форме **Приложение 1** вместе с презентацией о песне с информацией об историческом событии описываемом в песне или героях песни, авторах и исполнителях. Видеозапись направляется в виде ссылки на файл на файлообменник (GOOGLE- диск или YANDEX – диск и т.д.). Вопросы по участию можно задать по эл.почте: kozyreva@arhcadet.ru, а также по телефону 8 (8182)650411, 8 9115510700, Наталья Васильевна Козырева, заместитель директора по учебно-воспитательной работе.




Условия проведения видеозаписи исполнения песни в строю.

Видеокамера устанавливается на треноге стационарно в месте, указанном на схеме (слева от принимающего доклад). При выполнении командой строевого упражнения видеокамера может поворачиваться влево, вправо за движением строя. Видео производится (AVI или MP-4) в формате реального времени с установлением даты проведения записи и времени. Дата должна соответствовать заявке с 14.02. по 18.02.2022 года.

Схема размещения в зале проведения строевой подготовки:



Условные обозначения:

-  - видеочамера
-  - принимающий доклад
-  - вход в зал классом

7.Условие проведения смотра-конкурса

Дата – 16.02.2022 года (среда)

Время и место проведения: спортивный зал

Порядок проведения видеозаписи выступлений классов:

15.15.-11 класс

15.35.-10 А класс

15.55.-10 Б класс

16.15.- 9 А класс

16.35.- 9 Б класс

16.55.-8 А класс

17.15.-8 Б класс

Дата – 18.02.2022 года (пятница)

Время и место проведения: спортивный зал

Порядок проведения видеозаписи выступлений классов:

15.15.-7 А класс

15.35.-7 Б класс

15.55.-6 А класс

16.15.-6 Б класс

16.35.-5 А класс

16.55.-5 Б класс

Дата – 21.02.2022 года (понедельник)

Время и проведение:

14.00.- просмотр презентаций членами жюри (каб. ИМЦ)

7. Порядок проведения смотра – конкурса

1. Построение класса – взвода
2. Выход заместителя командира взвода. Доклад по форме.

Форма рапорта.

«Взвод! Равняйся! Смирно! Равнение на середину!

Товарищ судья! Взвод ... класса

к проведению смотра – строевой песни построен!

Заместитель командира взвода ...!

Судья: «Здравствуйте товарищи кадеты!»

Команда: «Здравия желаем, товарищ судья!»

Судья: «К исполнению строевой песни ПРИСТУПИТЬ!»

Заместитель командира взвода: «Есть!»

3. Движение в колонну по три с песней (куплет + припев, *можно больше*).

4. Доклад заместителя командира взвода главному судье о выполнении упражнения по форме: **«Взвод! Равняйся! Смирно! Равнение на середину! Товарищ главный судья! Взвод ... класса выполнение упражнения закончил! Заместитель командира взвода...!»**

7. Экипировка участников: форма одежды - парадная единообразная (аксельбант, белые перчатки).

8. Подведение итогов

Критерии оценки:

строевая подготовка: внешний вид, форма одежды, дисциплина строя, соблюдение интервала и дистанции, одновременность выполнения команд, слаженность строя, изменение направления в движение; четкость подачи команд заместителем командира взвода; исполнение строевой песни: вокальное мастерство, выразительность исполнения песни, запевалы (соответствие песни заявленной теме конкурса). Действия команд оцениваются по пятибалльной системе.

За невыполнение какого-либо элемента смотра снимается один балл, за ненадлежащее поведение команды снимаются баллы.

Оценки суммируются.

При равном количестве баллов у команд выигрывает та команда, у которой больше баллов по вокалу.

Наличие презентации у команды является обязательным условием!

9. Награждение

Команды - призеры конкурса «Смотр строя и песни» награждаются грамотами и кубками (по возрастным группам).

Все команды получают сертификаты участия в смотре.

Отдельно грамотами и сертификатами участия оцениваются команды (кадеты), подготовившие презентации по песне.

Победители в возрастных подгруппах награждаются памятными кубками.

Заявка

Образовательное учреждение _____

№ п/п	Фамилия, имя (полностью)	Дата рождения (число, месяц, год)	класс	Допуск врача к строевой подготовке

Всего допущено _____ человек.

Командир

(фамилия, имя полностью)

Руководитель

КОМАНДЫ

(Ф.И.О полностью, должность, место работы)

Дата

Директор образовательного учреждения _____

Печать

Приложение 2

Основные требования к мультимедийной презентации:

1. Соблюдение единого стиля оформления.
2. Все слайды презентации должны быть выполнены в программе Microsoft Power Point любой версии в едином стиле, цветовой гамме.
3. Количество слайдов 7-10 шт.
4. Должны быть титульный и закрепляющий слайды.
5. Титульный слайд должен отражать тему презентации и кто ее выполнил (фамилия, имя, школа, город). На закрепляющем слайде указывается, откуда взяли информацию и иллюстративный материал (автор, год издания, ссылка на интернет источник и т.д.).
6. Формат презентации.
Параметры страницы:
 - Размер слайдов - экран;
 - Ориентация - альбомная;
 - Ширина - 24 см.;
 - Высота - 18см.;
 - Нумерация слайдов с «1».
7. Формат выдачи слайдов - «Презентация на экране».
8. Оформление слайдов:
 - Шрифты для использования: Times New Roman, Arial, Arial Narrow. Нельзя смешивать разные типы шрифтов в одной презентации.
 - Написание: нормальный, курсив, полужирный;
 - Цвет и размер шрифта должен быть подобран так, чтобы все надписи четко читались на выбранном поле слайда.
9. В презентации следует отразить:
 - запись песни в оригинале;
 - история создания песни, авторов и композиторов;
 - краткая информация об историческом периоде (героях, событиях), отраженных в тексте песни;
 - первые исполнители песни, где впервые прозвучала песня и т.д.;
 - вывод;
 - источники информации.